



*Recomendaciones
para un adecuado
mantenimiento de tus
Cortinas y Persianas.*



Servicio DON CORTÍN

Agenda tu cita



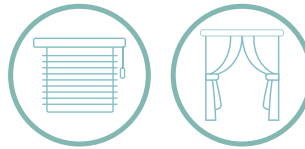
641 0041

*centrocotizacion@almacenessi.com
www.almacenessi.com*

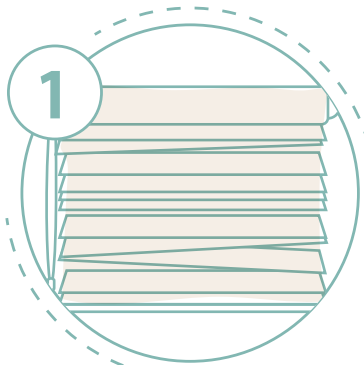


Si | HÔGARYS

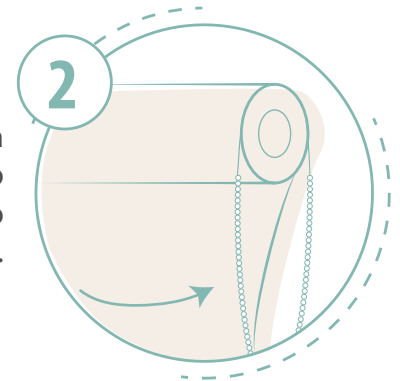
CÓMO CUIDAR LAS CORTINAS Y PERSIANAS



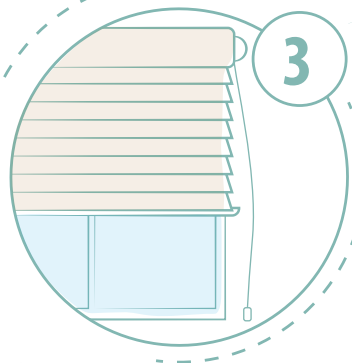
Servicio
DON CORTÍN




1 Siempre trata con delicadeza tus cortinas y/o persianas. El uso no adecuado puede causar averías en el producto.



2 Para abrir y cerrar la cortina y/o persiana usa el sistema de accionamiento instalado, no manipules el producto utilizando la fuerza.



3 Antes de abrir la ventana, ten presente que la cortina y/o persiana debe estar recogida para evitar que factores externos la deterioren (viento, exposición directa al sol, polvo).



4 La cortina y/o persiana no debe encontrarse presionada con muebles u otros objetos cercanos. El roce de la cortina y/o persiana con otro elemento puede causar deterioro en la superficie del producto (marcas, deshile, motas).



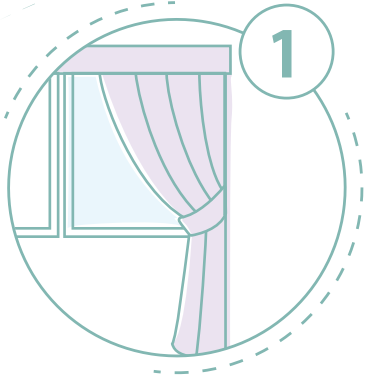
5 Siempre realiza el mantenimiento y limpieza de tu cortina y/o persiana de acuerdo a las instrucciones consignadas en el manual de uso o en la marquilla de instrucciones de lavado.

MANTENIMIENTO Y LIMPIEZA DE CORTINAS



Servicio
DON CORTÍN

Almacenes Sí te ofrece productos de excelente calidad para el cubrimiento de ventanas en tu hogar y trabajo.



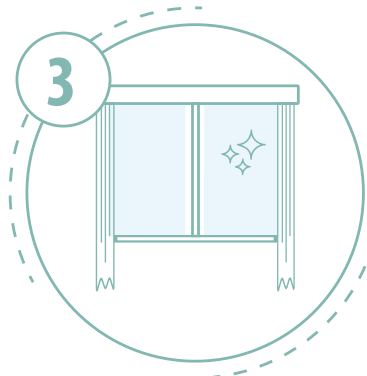
1

El mejor mantenimiento es el preventivo. Ten en cuenta las siguientes observaciones para conservar tus productos en óptimas condiciones y asegurar su durabilidad.




2

Evita el uso de detergentes fuertes, blanqueadores, soluciones químicas, solventes o abrasivos ya que estos causan daños al producto.



3

En el momento de limpiar los vidrios, la persiana y/o cortina debe estar completamente recogida.



4

Humedece un paño con la solución que vas a utilizar en el vidrio de la ventana y evita que la persiana entre en contacto con el químico.



5

Es importante realizar la limpieza de tus productos una vez por semana para evitar su deterioro.

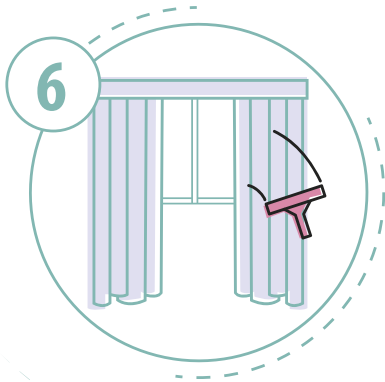


MANTENIMIENTO Y LIMPIEZA DE CORTINAS



Servicio
DON CORTÍN


Almacenes Sí te ofrece productos de excelente calidad para el cubrimiento de ventanas en tu hogar y trabajo.



6


Retira el polvo de la cortina empleando un plumero, un paño blanco limpio o una aspiradora con boquilla suave.

Si llevan mucho tiempo soportando el efecto del sol y el polvo, es probable que se hayan debilitado y lavarlas en casa no será una buena opción porque pueden romperse.



8

Ten especial cuidado con las cortinas que tienen formas y diseños especiales para que no se deterioren durante el proceso de limpieza.

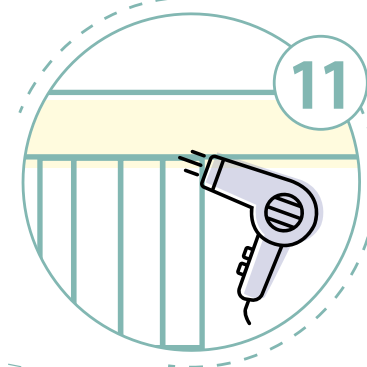


9



10

Para procesos profundos de lavado, contacta personas o sitios especializados, que te aseguren un adecuado manejo de los materiales del producto, sus piezas y accesorios en general.



11

Para limpiar los soportes, cabezales y rieles, puedes emplear un secador, un compresor o una aspiradora con boquilla suave.

MANTENIMIENTO Y LIMPIEZA DE PERSIANAS

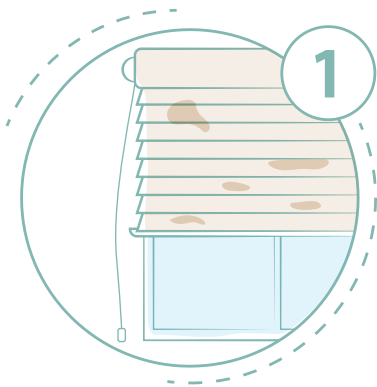


Servicio
DON CORTÍN



Las persianas tipo enrollable, sheer, panel japonés y romana no podrán mojarse bajo ninguna circunstancia.

Para el mantenimiento y limpieza de persianas verticales y/o horizontales, en madera o metálicas, ten en cuenta lo siguiente:

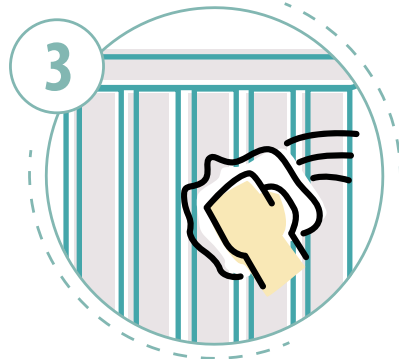


Dependiendo del nivel de exposición solar el material textil de estas persianas puede presentar cristalización, decoloración, manchas o encogimiento.



Recuerda no hacer presión en las láminas y evita doblar los bordes de las mismas.

Si quedasen residuos de suciedad, usa un paño suave para retirar el polvo restante. Lubrica las laminillas, con productos especializados para metales o maderas.



Semanalmente cierra totalmente las láminas de la persiana, dirigiéndolas hacia el interior del espacio. Retira el polvo usando un plumero o aspiradora con boquilla suave en sentido de arriba hacia abajo. Luego gira las láminas hacia el exterior y repite el procedimiento retirando el polvo de abajo hacia arriba.

